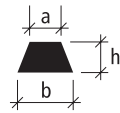
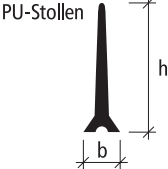
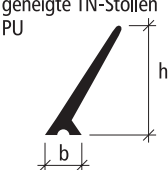
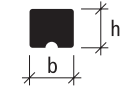


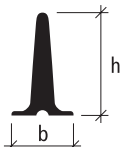
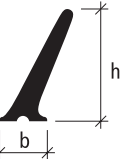


Stollen, Keilleisten und Profile

Profil	Abmessungen			Material	Gewicht g/m	Farbe	Anbringung quer		Anbringung längs	
	b	h	a				minimum Ø	minimum Ø	unten	oben
 ungerkerbt	K-6	6	4	4.2	PU	28	W/P	30	20	30
	K-8	8	5	4.4	PU	45	W/P	40	40	50
	K-10	10	6	5.6	PU	59	W/P	60	50	60
	K-13	13	8	7.2	PU	98	W/P	80	80	100
	K-17	17	11	9.0	PU	170	W/P	100	100	120
 PU-Stollen	T-20	10	20	-	PU	140	W/P grün	40	-	auf Anfr.
	T-30	10	30	-	PU	190	W/P grün	45	-	auf Anfr.
	T-40	10	40	-	PU	220	W/P grün	45	-	auf Anfr.
	T-50	10	50	-	PU	280	W/P grün	45	-	auf Anfr.
	T-60	10	60	-	PU	330	W/P grün	45	-	auf Anfr.
 geneigte TN-Stollen PU	T-20N	-	20	-	PU	140	W/P grün	40	-	-
	T-30N	10	30	-	PU	190	W/P grün	45	-	-
	T-40N	10	40	-	PU	220	W/P grün	45	-	-
	T-50N	10	50	-	PU	280	W/P grün	45	-	-
	T-60N	10	60	-	PU	330	W/P grün	45	-	-
	8 x 8	8	8	-	PVC	75	W/P	45	60	80
	10 x 10	10	10	-	PVC	125	W/P	60	80	100
	12 x 12	12	12	-	PVC	175	W/P	80	100	120
 ungerkerbt	K-6	6	4	4.2	PVC	23	W/P	30	25	30
	K-8	8	5	4.4	PVC	40	W/P	40	40	60
	K-10	10	6	5.6	PVC	60	W/P	50	50	80
	K-13	13	8	7.2	PVC	100	W/P	60	80	100
	K-17	17	11	9.0	PVC	180	W/P	100	100	120
	K-22	22	14	11.8	PVC	300	W/P	150	150	180
	K-30	30	16	18.4	PVC	470	W/P	250	250	250
 gekerbt	K-8	8	4.5	4.0	PVC	30	W/P	40	35	40
	K-10	10	5.5	5.0	PVC	45	W/P	50	50	50
	K-13	13	7.5	7.0	PVC	75	W/P	60	70	80
	K-17	17	10.5	9.0	PVC	140	W/P	100	80	140
	K-22	22	14.0	11.8	PVC	255	W/P	150	130	200
	K-30	30	16.0	18.0	PVC	385	W/P	250	175	240
 T-Stollen PVC	T-20	15	20	-	PVC	200	W/P	45	-	auf Anfr.
	T-30	15	30	-	PVC	320	W/P	45	-	auf Anfr.
	T-40	15	40	-	PVC	380	W/P	45	-	auf Anfr.
	T-50	15	50	-	PVC	460	W/P	60	-	auf Anfr.
	T-60	15	60	-	PVC	600	W/P	60	-	auf Anfr.
 geneigte TN-Stollen PVC	TN-30N	25	30	-	PVC	430	W/P	60	-	-
	TN-40N	25	40	-	PVC	550	W/P	60	-	-
	TN-50N	25	50	-	PVC	700	W/P	60	-	-
	TN-60N	25	60	-	PVC	780	W/P	80	-	-
	TN-70N	40	70	-	PVC	1240	W/P	100	-	-
	TN80N	40	80	-	PVC	1400	W/P	120	-	-

* T-Stollen in Längsrichtung auf der Tragseite auf Anfrage

Empfehlenswerte Bandführungen

Ausführung Unterstützungsrolle bei durchgängigen Stollen bis Stollenlänge 400 mm



Ausführung Unterstützungsrolle ab Bandbreite 400 mm mit Stollen



Keilleistenführung mittig



Keilleistenführung neben den Rollen ohne Materialschwächung der Walzen



Keilleistenführung im Randbereich der Antriebsumlenkrollen

